

**Розглянуто**

на засіданні методичної ради ліцею  
від 16.10.2020 (протокол №02)

**Затверджую**

Директор ліцею №13 «Авіор»

Віктор ШИЯН

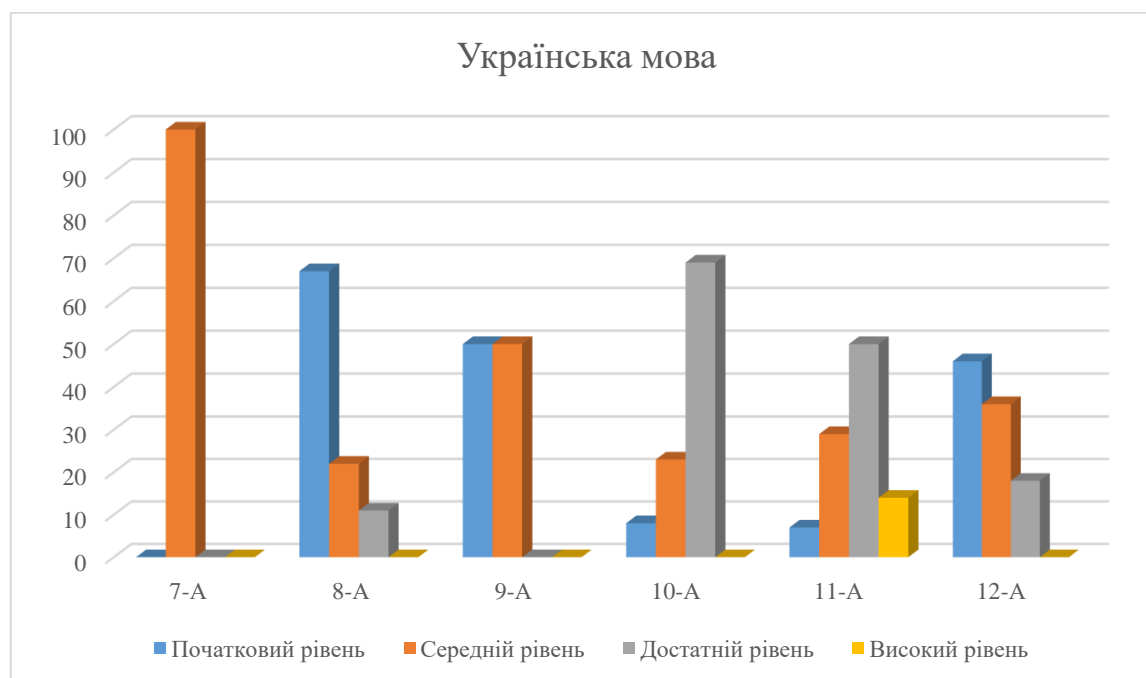
(наказ №159 о/д від 13.10.2020)



**Результати діагностичних зрізів знань здобувачів освіти  
Кременчуцького ліцею №13 «Авіор»  
Кременчуцької міської ради Полтавської області  
у 2020/2021 навчальному році**

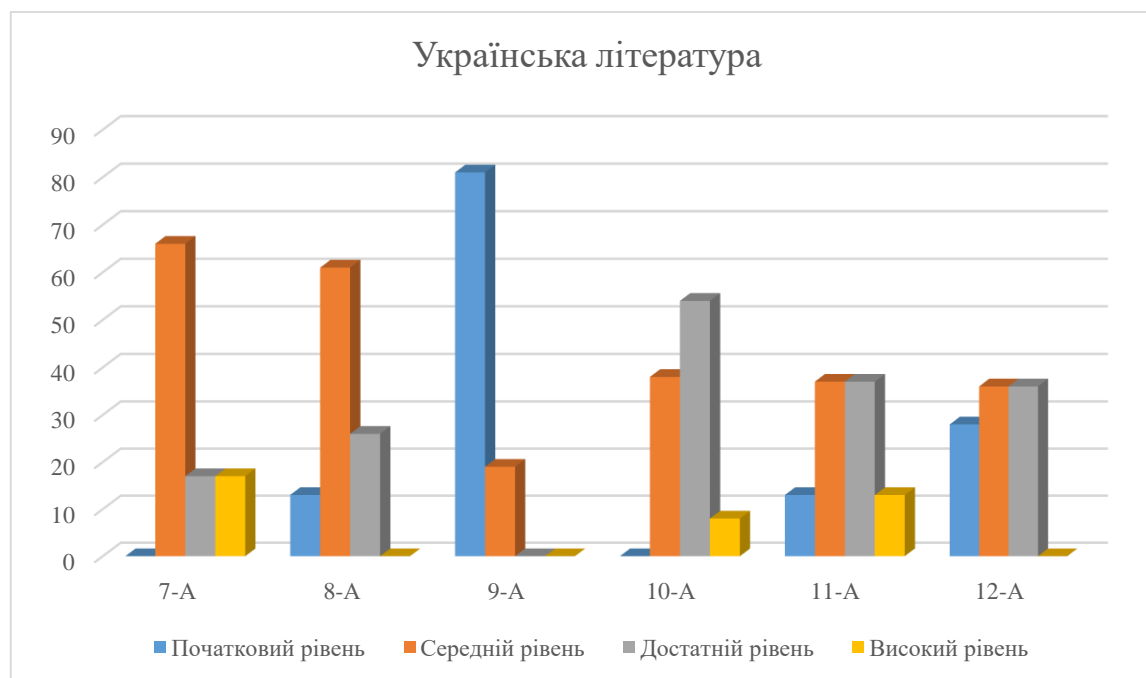
## Українська мова

Класи	Всього учнів у класі	Кількість учнів, які виконали завдання	Початковий рівень		Середній рівень		Достатній рівень		Високий рівень	
			Кіл-сть	%	Кіл-сть	%	Кіл-сть	%	Кіл-сть	%
<b>7-А</b>	10	5	-	0%	5	100%	-	0%	-	0%
<b>8-А</b>	14	9	6	67%	2	22%	1	11%	-	0%
<b>9-А</b>	38	16	8	50%	8	50%	-	0%	-	0%
<b>10-А</b>	16	13	1	8%	3	23%	9	69%	-	0%
<b>11-А</b>	18	14	1	7%	4	29%	7	50%	2	14%
<b>12-А</b>	19	11	5	46%	4	36%	2	18%	-	0%



## Українська література

Класи	Всього учнів у класі	Кількість учнів, які виконали завдання	Початковий рівень		Середній рівень		Достатній рівень		Високий рівень	
			Кіл-сть	%	Кіл-сть	%	Кіл-сть	%	Кіл-сть	%
<b>7-А</b>	10	6	-	0%	4	66%	1	17%	1	17%
<b>8-А</b>	14	8	1	13%	5	61%	2	26%	-	0%
<b>9-А</b>	38	16	13	81%	3	19%	-	0%	-	0%
<b>10-А</b>	16	13	-	0%	5	38%	7	54%	1	8%
<b>11-А</b>	18	16	2	13%	6	37%	6	37%	2	13%
<b>12-А</b>	19	11	3	28%	4	36%	4	36%	-	0%



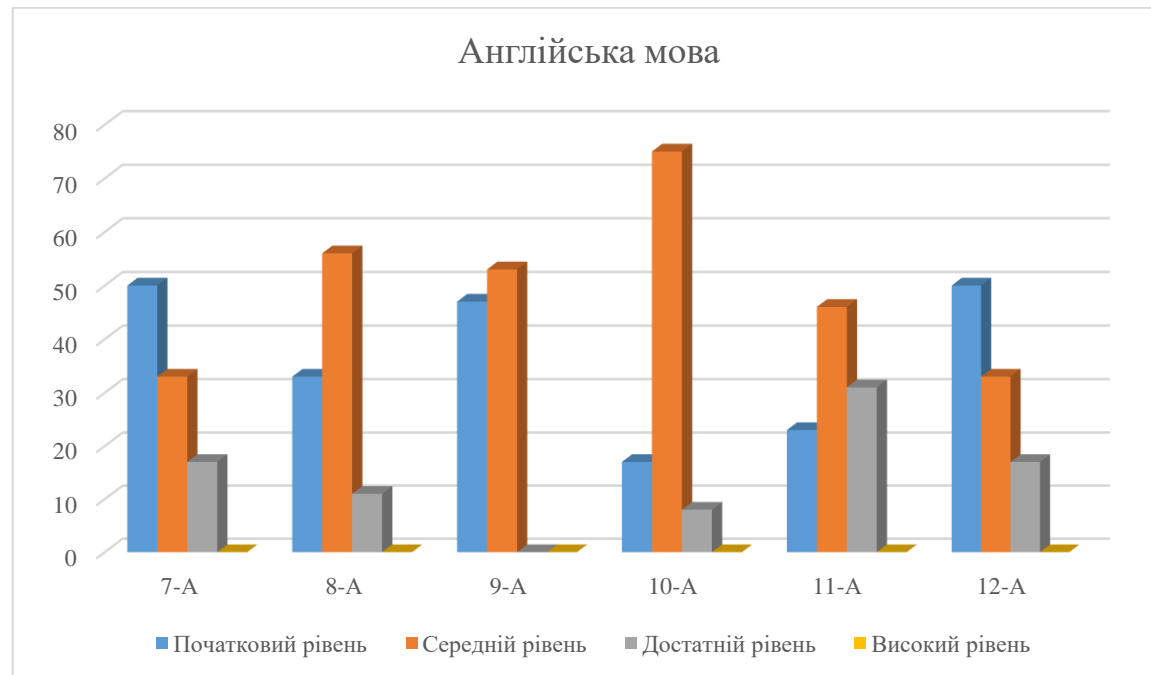
## Зарубіжна література

Класи	Всього учнів у класі	Кількість учнів, які виконали завдання	Початковий рівень		Середній рівень		Достатній рівень		Високий рівень	
			Кіл-сть	%	Кіл-сть	%	Кіл-сть	%	Кіл-сть	%
<b>7-А</b>	10	6	2	33%	4	67%	-	0%	-	0%
<b>8-А</b>	14	8	4	50%	3	38%	1	12%	-	0%
<b>9-А</b>	38	17	6	35%	4	24%	6	35%	1	6%
<b>10-А</b>	16	13	-	0%	9	69%	4	31%	-	0%
<b>11-А</b>	18	14	4	29%	9	64%	0	0%	1	7%
<b>12-А</b>	19	14	4	29%	9	64%	0	0%	1	7%



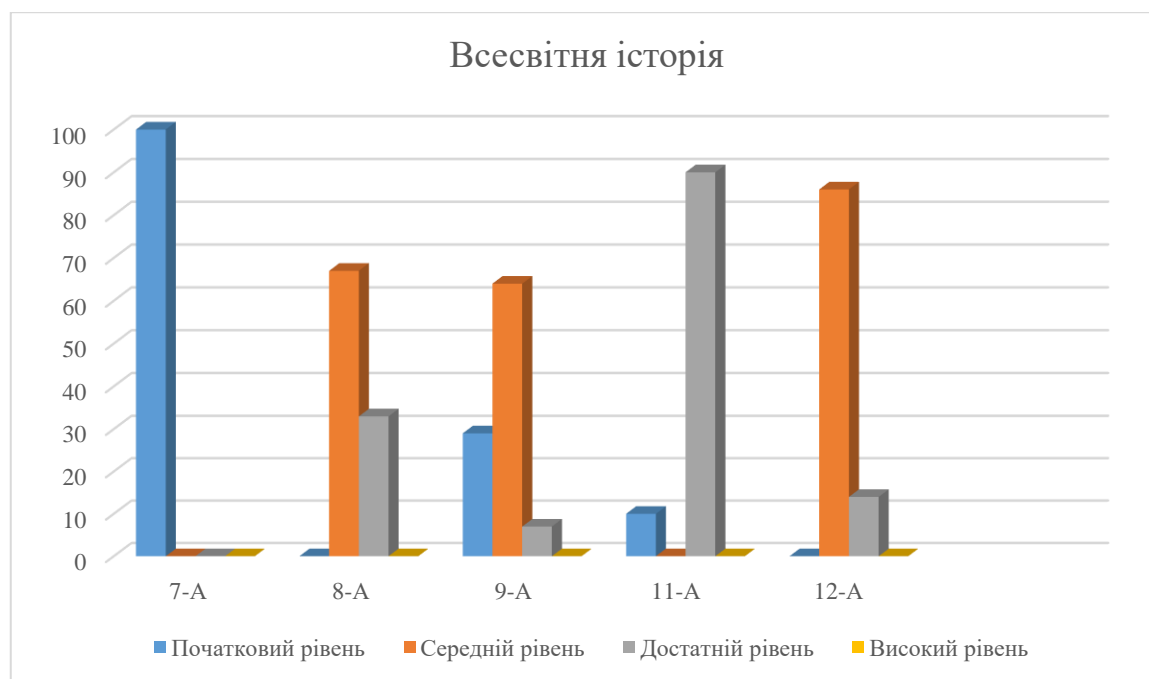
## Англійська мова

Класи	Всього учнів у класі	Кількість учнів, які виконали завдання	Початковий рівень		Середній рівень		Достатній рівень		Високий рівень	
			Кіл-сть	%	Кіл-сть	%	Кіл-сть	%	Кіл-сть	%
<b>7-А</b>	10	6	3	50%	2	33%	1	17%	-	0%
<b>8-А</b>	14	9	3	33%	5	56%	1	11%	-	0%
<b>9-А</b>	38	17	8	47%	9	53%	-	0%	-	0%
<b>10-А</b>	16	12	2	17%	9	75%	1	8%	-	0%
<b>11-А</b>	18	13	3	23%	6	46%	4	31%	-	0%
<b>12-А</b>	19	12	6	50%	4	33%	2	17%	-	0%



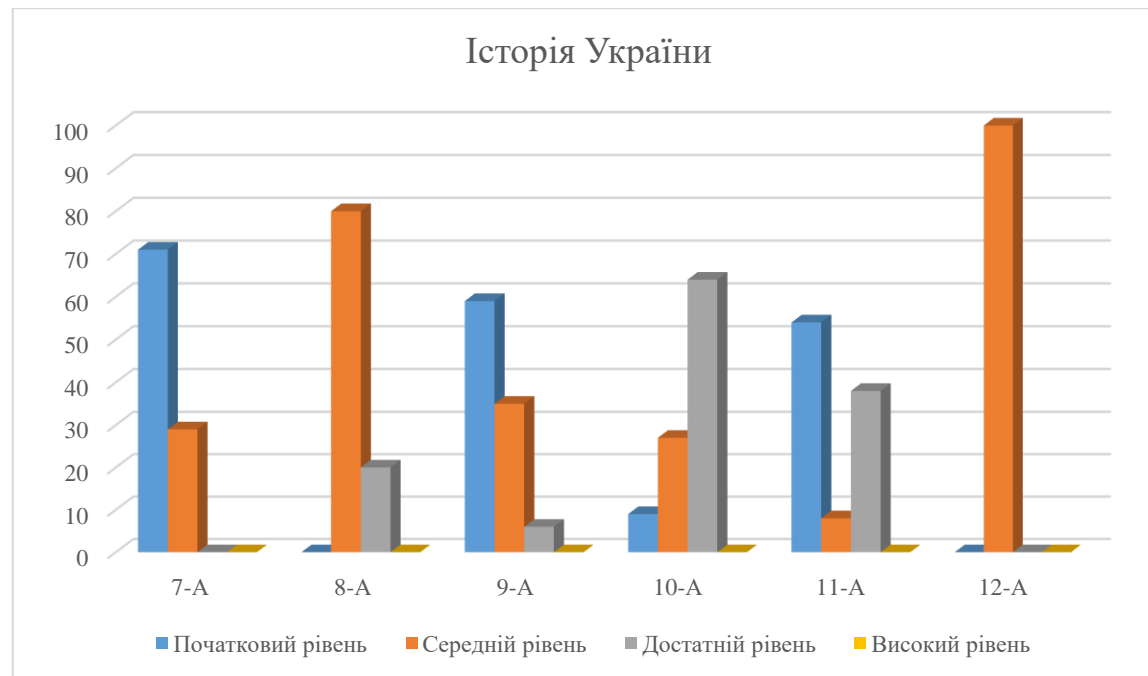
## Всесвітня історія

Класи	Всього учнів у класі	Кількість учнів, які виконали завдання	Початковий рівень		Середній рівень		Достатній рівень		Високий рівень	
			Кіл-сть	%	Кіл-сть	%	Кіл-сть	%	Кіл-сть	%
<b>7-А</b>	4	4	4	100%	0	0%	0	0%	0	0%
<b>8-А</b>	14	9	0	0%	6	67%	3	33%	0	0%
<b>9-А</b>	25	14	4	29%	9	64%	1	7%	0	0%
<b>11-А</b>	18	10	1	10%	0	0%	9	90%	0	0%
<b>12-А</b>	19	14	0	0%	12	86%	2	14%	0	0%



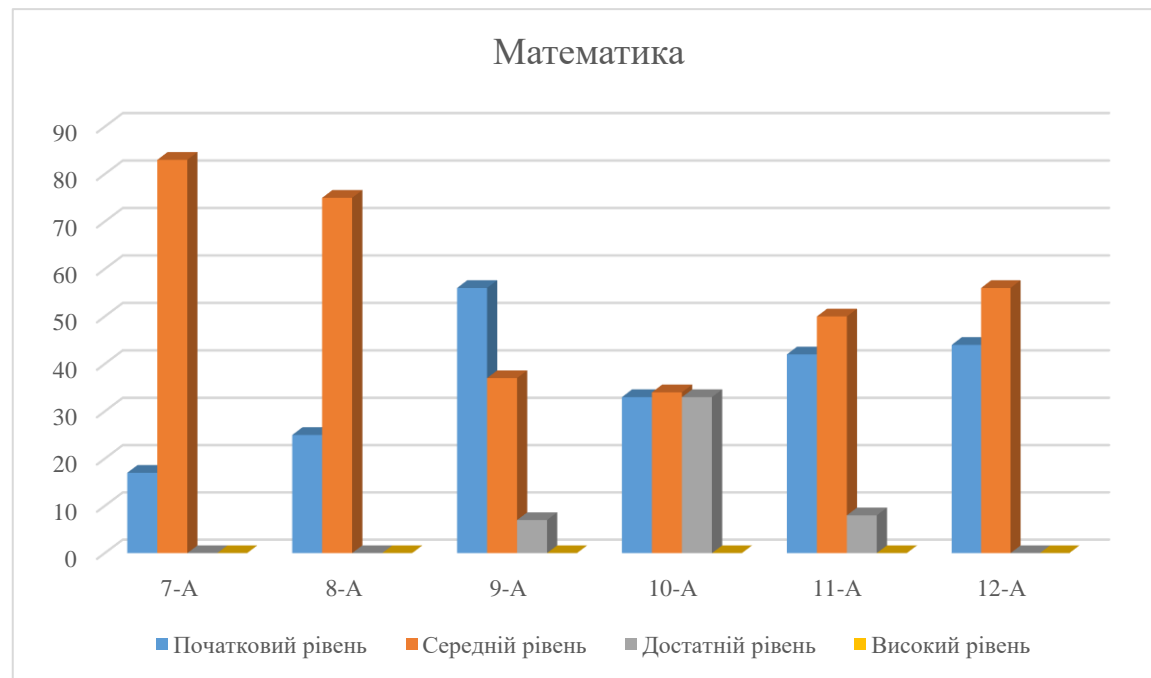
## Історія України

Класи	Всього учнів у класі	Кількість учнів, які виконали завдання	Початковий рівень		Середній рівень		Достатній рівень		Високий рівень	
			Кіл-сть	%	Кіл-сть	%	Кіл-сть	%	Кіл-сть	%
7-А	10	7	5	71%	2	29%	0	0%	0	0%
8-А	14	10	0	0%	8	80%	2	20%	0	0%
9-А	26	17	10	59%	6	35%	1	6%	0	0%
10-А	16	11	1	9%	3	27%	7	64%	0	0%
11-А	18	13	7	54%	1	8%	5	38%	0	0%
12-А	19	10	0	0%	10	100%	0	0%	0	0%



## Математика

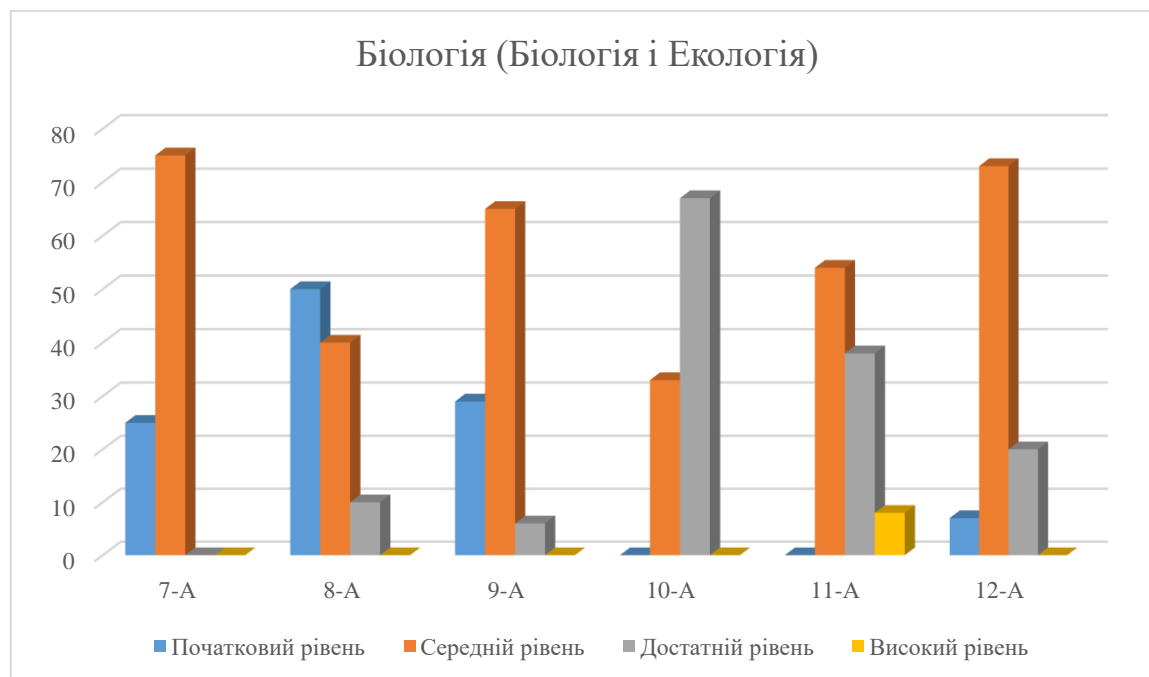
Класи	Всього учнів у класі	Кількість учнів, які виконали завдання	Початковий рівень		Середній рівень		Достатній рівень		Високий рівень	
			Кіл-сть	%	Кіл-сть	%	Кіл-сть	%	Кіл-сть	%
<b>7-А</b>	10	6	1	17%	5	83%	-	0%	-	0%
<b>8-А</b>	14	8	2	25%	6	75%	-	0%	-	0%
<b>9-А</b>	26	16	9	56%	6	37%	1	7%	-	0%
<b>10-А</b>	16	9	3	33%	4	34%	3	33%	-	0%
<b>11-А</b>	18	12	5	42%	6	50%	1	8%	-	0%
<b>12-А</b>	19	9	4	44%	5	56%	-	0%	-	0%





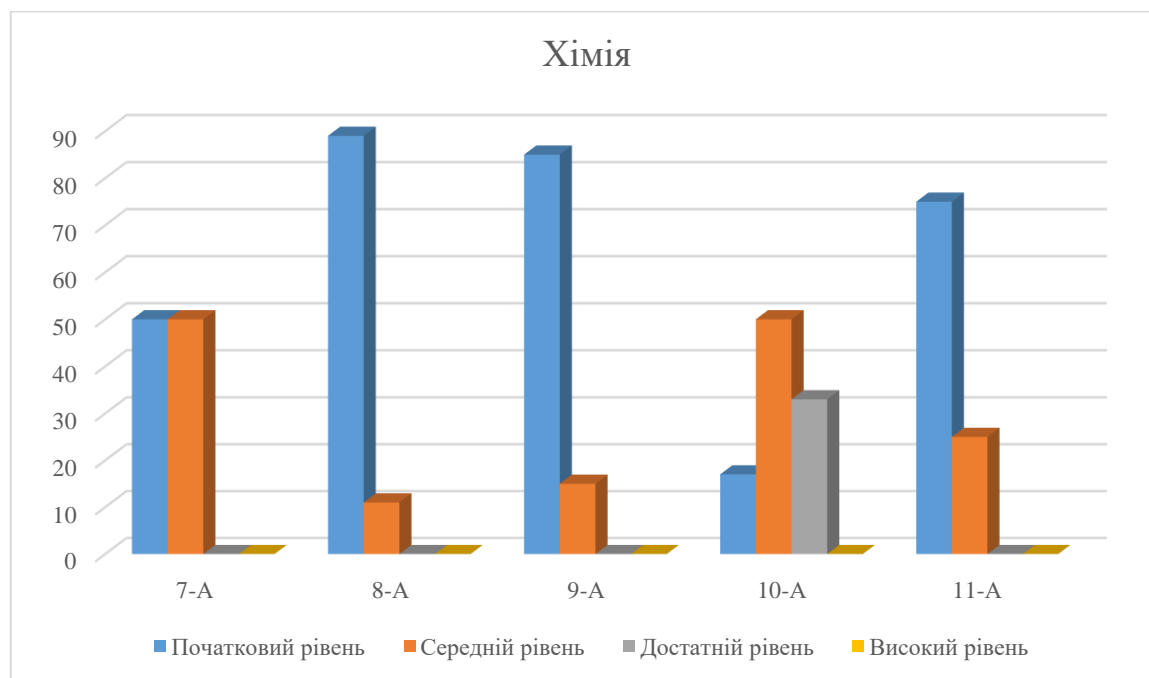
## Біологія (Біологія і Екологія)

Класи	Всього учнів у класі	Кількість учнів, які виконали завдання	Початковий рівень		Середній рівень		Достатній рівень		Високий рівень	
			Кіл-сть	%	Кіл-сть	%	Кіл-сть	%	Кіл-сть	%
<b>7-А</b>	10	4	1	25%	3	75%	-	0%	-	0%
<b>8-А</b>	14	10	5	50%	4	40%	1	10%	-	0%
<b>9-А</b>	38	17	5	29%	11	65%	1	6%	-	0%
<b>10-А</b>	16	9	-	0%	3	33%	6	67%	-	0%
<b>11-А</b>	18	13	-	0%	7	54%	5	38%	1	8%
<b>12-А</b>	19	15	1	7%	11	73%	3	20%	-	0%



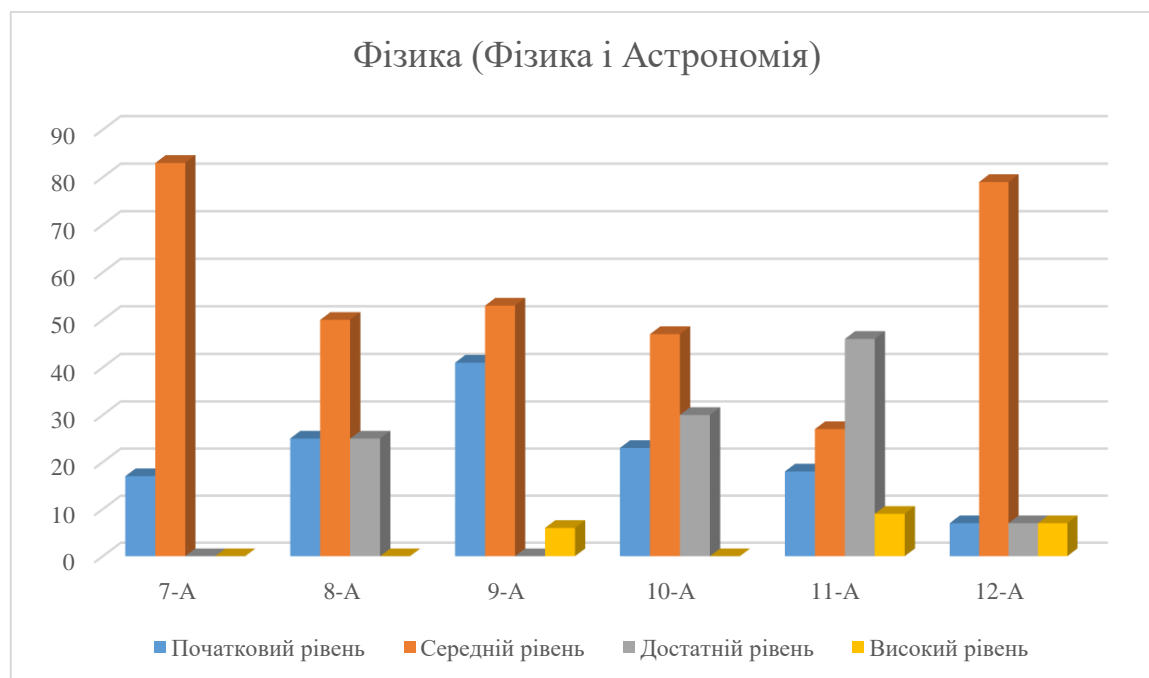
## Хімія

Класи	Всього учнів у класі	Кількість учнів, які виконали завдання	Початковий рівень		Середній рівень		Достатній рівень		Високий рівень	
			Кіл-сть	%	Кіл-сть	%	Кіл-сть	%	Кіл-сть	%
<b>7-А</b>	10	4	2	50%	2	50%	-	0%	-	0%
<b>8-А</b>	14	9	8	89%	1	11%	-	0%	-	0%
<b>9-А</b>	26	13	11	85%	2	15%	-	0%	-	0%
<b>10-А</b>	16	12	2	17%	6	50%	4	33%	-	0%
<b>11-А</b>	18	12	9	75%	3	25%	-	0%	-	0%



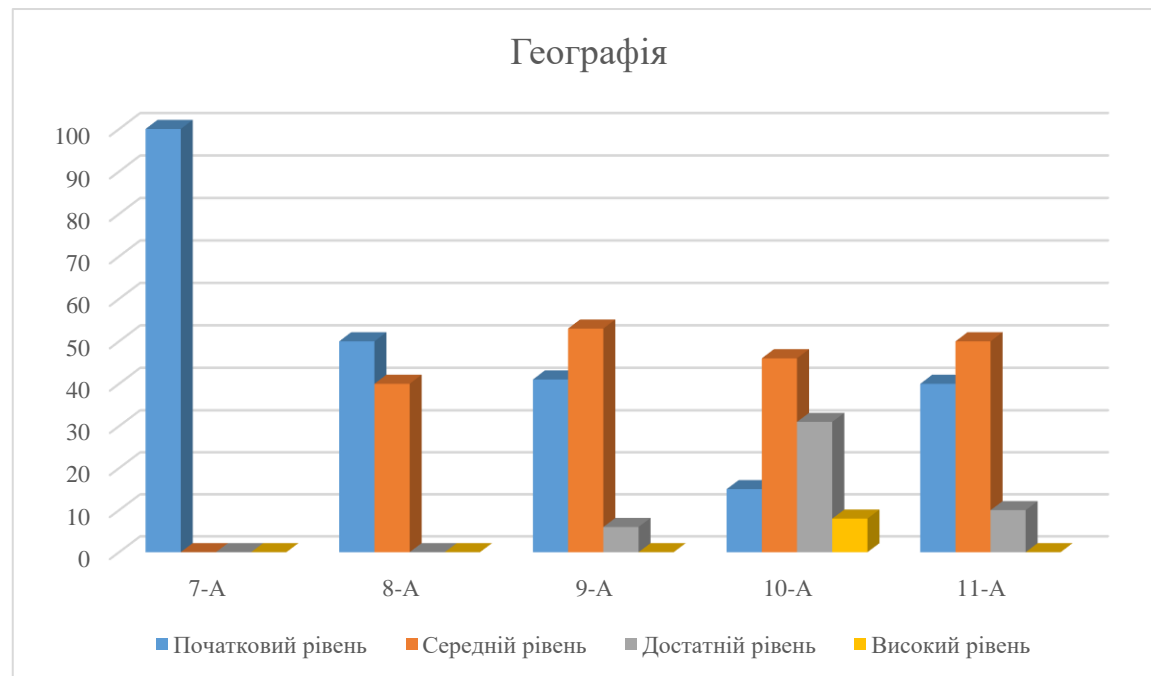
## Фізика (Фізика і Астрономія)

Класи	Всього учнів у класі	Кількість учнів, які виконали завдання	Початковий рівень		Середній рівень		Достатній рівень		Високий рівень	
			Кіл-сть	%	Кіл-сть	%	Кіл-сть	%	Кіл-сть	%
<b>7-А</b>	10	6	1	17%	5	83%	-	0%	-	0%
<b>8-А</b>	14	12	3	25%	6	50%	3	25%	-	0%
<b>9-А</b>	27	17	7	41%	9	53%	-	0%	1	6%
<b>10-А</b>	16	13	3	23%	6	47%	4	30%	-	0%
<b>11-А</b>	18	11	2	18%	3	27%	5	46%	1	9%
<b>12-А</b>	19	15	1	7%	12	79%	1	7%	1	7%



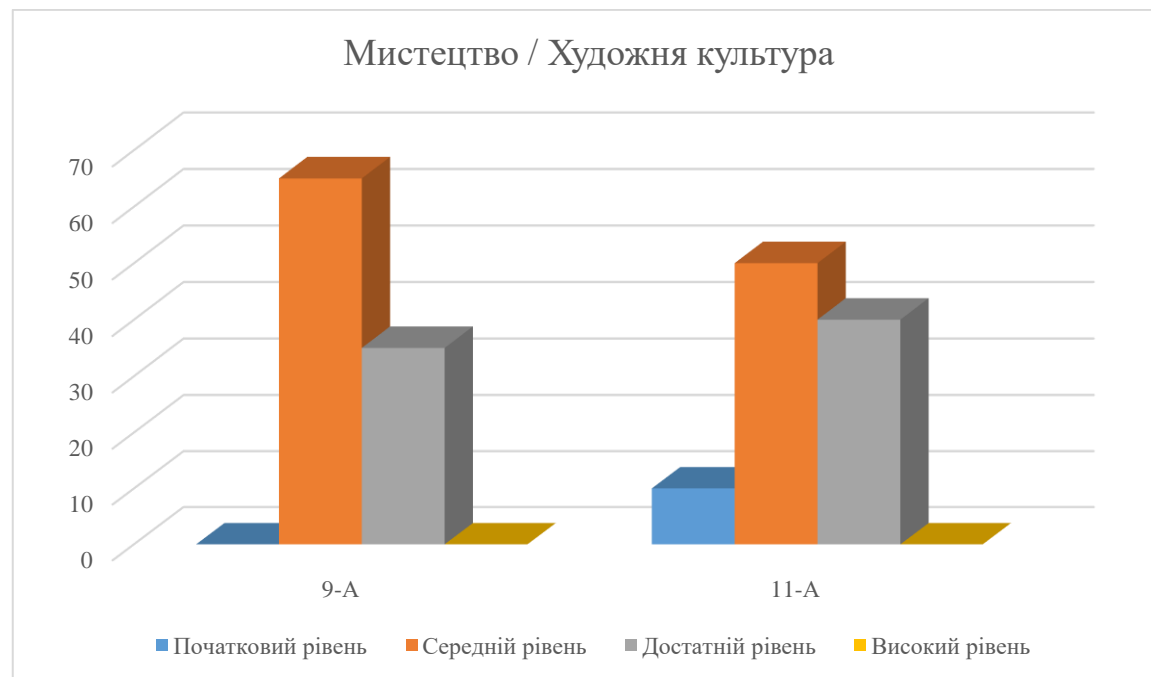
## Географія

Класи	Всього учнів у класі	Кількість учнів, які виконали завдання	Початковий рівень		Середній рівень		Достатній рівень		Високий рівень	
			Кіл-сть	%	Кіл-сть	%	Кіл-сть	%	Кіл-сть	%
<b>7-А</b>	10	5	5	100%	-	0%	-	0%	-	0%
<b>8-А</b>	14	10	5	50%	4	40%	-	0%	-	0%
<b>9-А</b>	38	17	7	41%	9	53%	1	6%	-	0%
<b>10-А</b>	16	13	2	15%	6	46%	4	31%	1	8%
<b>11-А</b>	18	10	4	40%	5	50%	1	10%	-	0%



## Мистецтво / Художня культура

Класи	Всього учнів у класі	Кількість учнів, які виконали завдання	Початковий рівень		Середній рівень		Достатній рівень		Високий рівень	
			Кіл-сть	%	Кіл-сть	%	Кіл-сть	%	Кіл-сть	%
<b>9-А</b>		17	-	0%	11	65%	6	35%	-	0%
<b>11-А</b>	18	10	1	10%	5	50%	4	40%	-	0%



## Основи правознавства / Громадянська освіта

Класи	Всього учнів у класі	Кількість учнів, які виконали завдання	Початковий рівень		Середній рівень		Достатній рівень		Високий рівень	
			Кіл-сть	%	Кіл-сть	%	Кіл-сть	%	Кіл-сть	%
<b>9-А</b>	38	15	5	33%	9	60%	1	7%	-	0%
<b>10-А</b>	16	12	-	0%	7	58%	5	42%	-	0%

