

**Розглянуто**

на засіданні методичної ради ліцею  
від 04.11.2021 (протокол №02)

**Затверджую**

Директор ліцею №13 «Авіор»

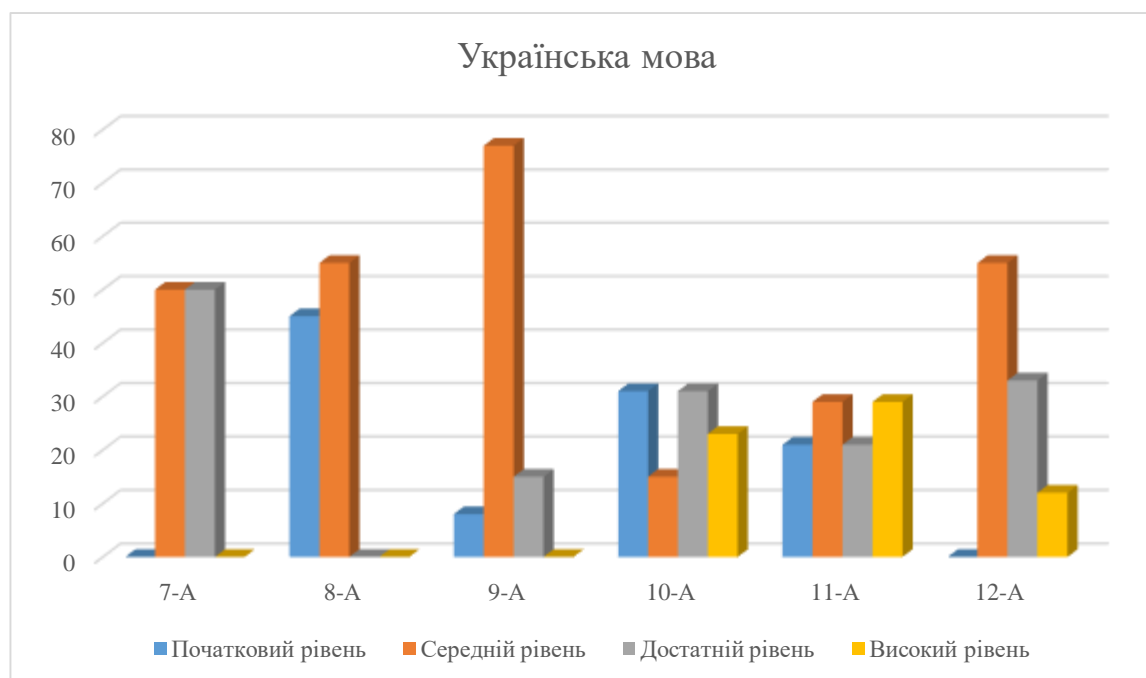
Віктор ШИЯН  
(наказ №180 о/д від 04.11.2021)



**Результати діагностичних зрізів знань здобувачів освіти  
Кременчуцького ліцею №13 «Авіор»  
Кременчуцької міської ради  
Кременчуцького району Полтавської області  
у 2021/2022 навчальному році**

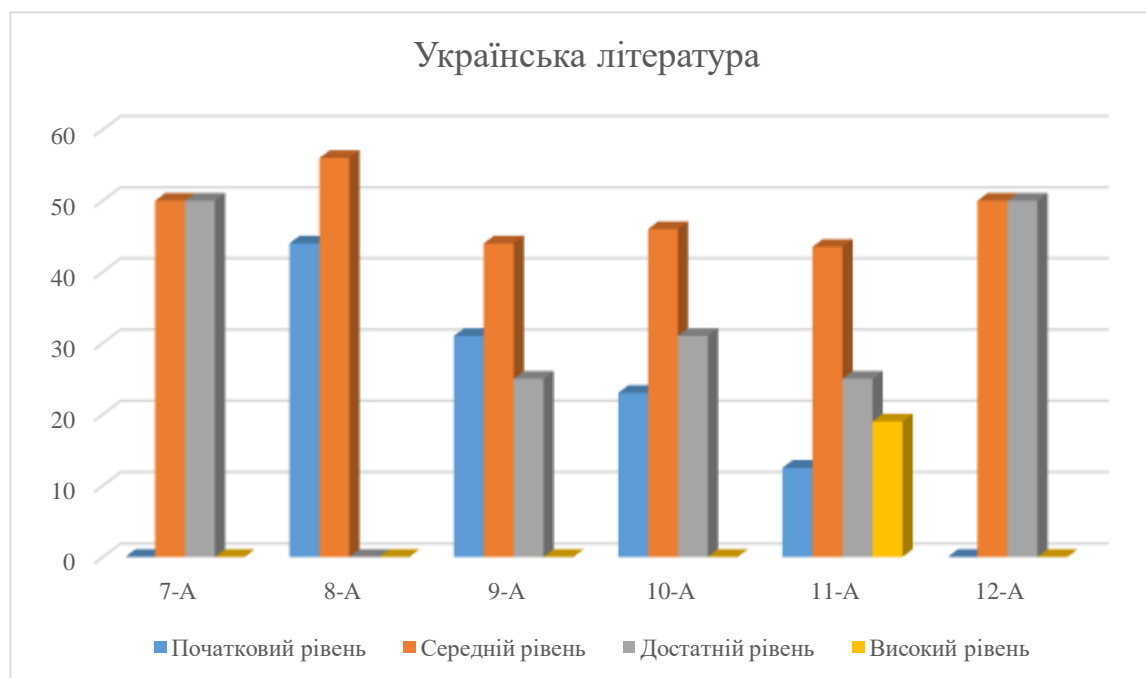
## Українська мова

Класи	Всього учнів у класі	Кількість учнів, які виконали завдання	Початковий рівень		Середній рівень		Достатній рівень		Високий рівень	
			Кіл-сть	%	Кіл-сть	%	Кіл-сть	%	Кіл-сть	%
<b>7-А</b>	2	2	-	0%	1	50%	1	50%	-	0%
<b>8-А</b>	15	9	4	45%	5	55%	-	0%	-	0%
<b>9-А</b>	17	13	1	8%	10	77%	2	15%	-	0%
<b>10-А</b>	22	13	4	31%	2	15%	4	31%	3	23%
<b>11-А</b>	22	14	3	21%	4	29%	3	21%	4	29%
<b>12-А</b>	15	9	-	0%	5	55%	3	33%	1	12%



## Українська література

Класи	Всього учнів у класі	Кількість учнів, які виконали завдання	Початковий рівень		Середній рівень		Достатній рівень		Високий рівень	
			Кіл-сть	%	Кіл-сть	%	Кіл-сть	%	Кіл-сть	%
<b>7-А</b>	2	2	-	0%	1	50%	1	50%	-	0%
<b>8-А</b>	15	9	4	44%	5	56%	-	0%	-	0%
<b>9-А</b>	17	16	5	31%	7	44%	4	25%	-	0%
<b>10-А</b>	22	13	3	23%	6	46%	4	31%	-	0%
<b>11-А</b>	22	16	2	12,5%	7	43,5%	4	25%	3	19%
<b>12-А</b>	15	10	-	0%	5	50%	5	50%	-	0%



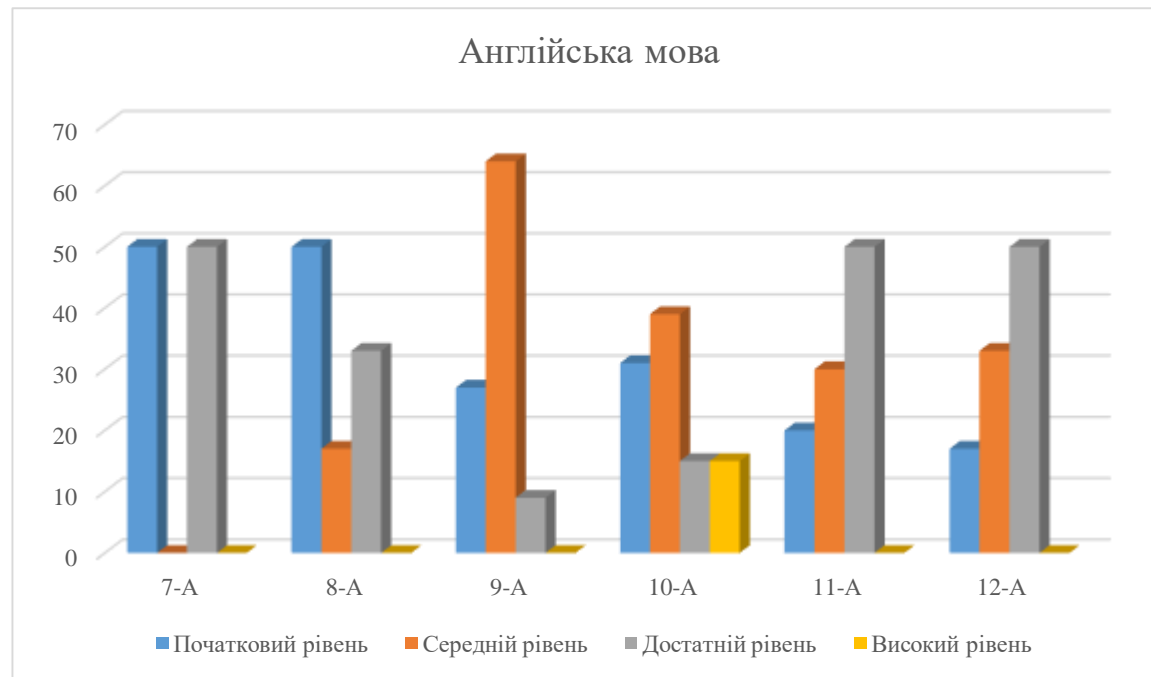
## Зарубіжна література

Класи	Всього учнів у класі	Кількість учнів, які виконали завдання	Початковий рівень		Середній рівень		Достатній рівень		Високий рівень	
			Кіл-сть	%	Кіл-сть	%	Кіл-сть	%	Кіл-сть	%
<b>7-А</b>	2	2	-	0 %	2	100%	-	0%	-	0%
<b>8-А</b>	15	6	4	67%	1	17%	1	17%	-	0%
<b>9-А</b>	17	13	7	54%	5	38%	1	8%	-	0%
<b>10-А</b>	22	12	3	25%	3	25%	6	50%	-	0%
<b>11-А</b>	22	10	2	20%	1	10%	6	60%	1	10%
<b>12-А</b>	15	6	2	33%	1	17%	2	33%	1	17%



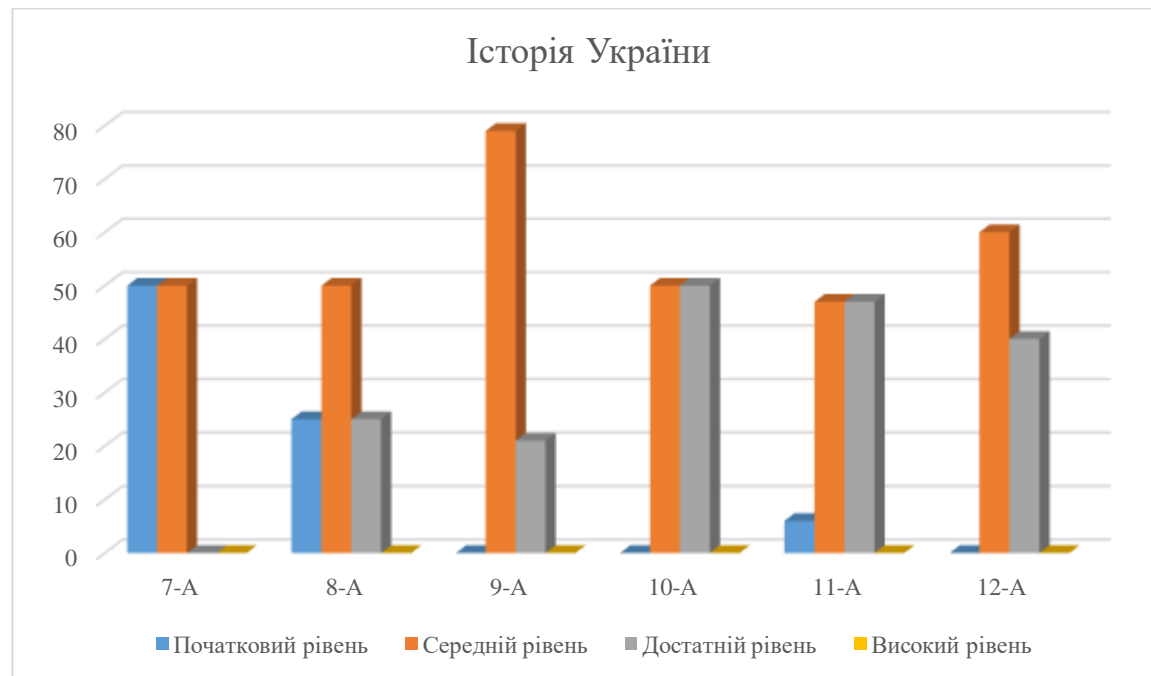
## Англійська мова

Класи	Всього учнів у класі	Кількість учнів, які виконали завдання	Початковий рівень		Середній рівень		Достатній рівень		Високий рівень	
			Кіл-сть	%	Кіл-сть	%	Кіл-сть	%	Кіл-сть	%
<b>7-А</b>	2	2	1	50%	-	0%	1	50%	-	0%
<b>8-А</b>	15	6	3	50%	1	17%	2	33%	-	0%
<b>9-А</b>	17	11	3	27%	7	64%	1	9%	-	0%
<b>10-А</b>	22	13	4	31%	5	39%	2	15%	2	15%
<b>11-А</b>	22	10	2	20%	3	30%	5	50%	-	0%
<b>12-А</b>	15	12	2	17%	4	33%	6	50%	-	0%



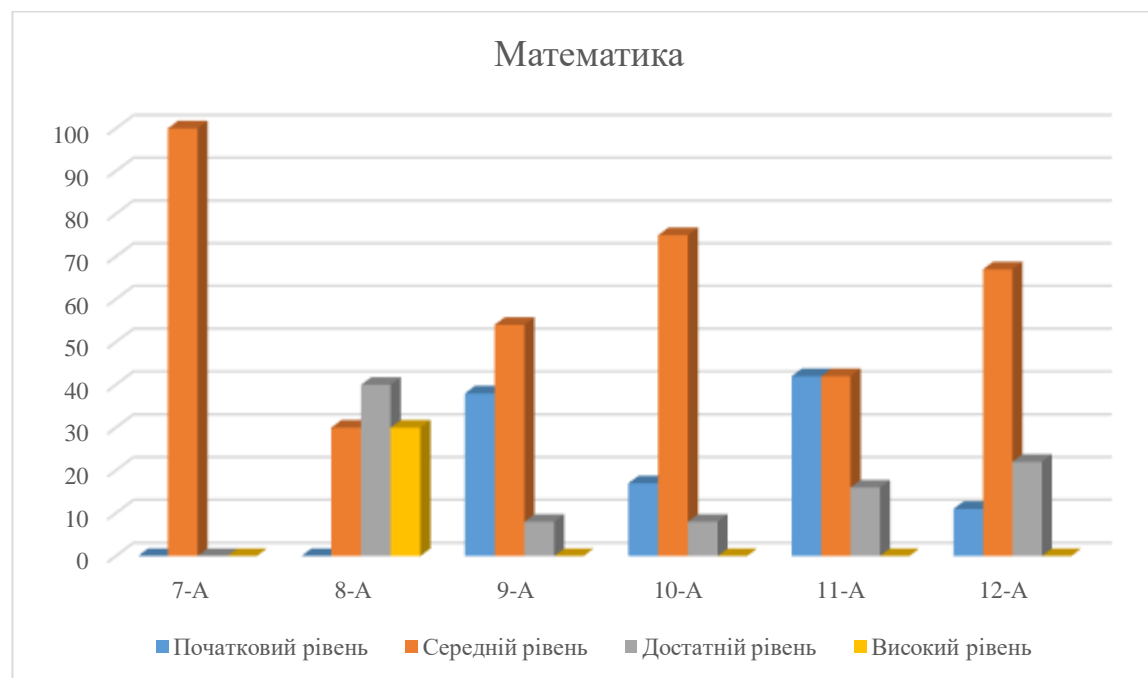
## Історія України

Класи	Всього учнів у класі	Кількість учнів, які виконали завдання	Початковий рівень		Середній рівень		Достатній рівень		Високий рівень	
			Кіл-сть	%	Кіл-сть	%	Кіл-сть	%	Кіл-сть	%
7-А	2	2	1	50%	1	50%	-	0%	-	0%
8-А	15	8	2	25%	4	50%	2	25%	-	0%
9-А	17	14	-	0%	11	79%	3	21%	-	0%
10-А	22	14	-	0%	7	50%	7	50%	-	0%
11-А	22	15	1	6%	7	47%	7	47%	-	0%
12-А	15	10	-	0%	6	60%	4	40%	-	0%



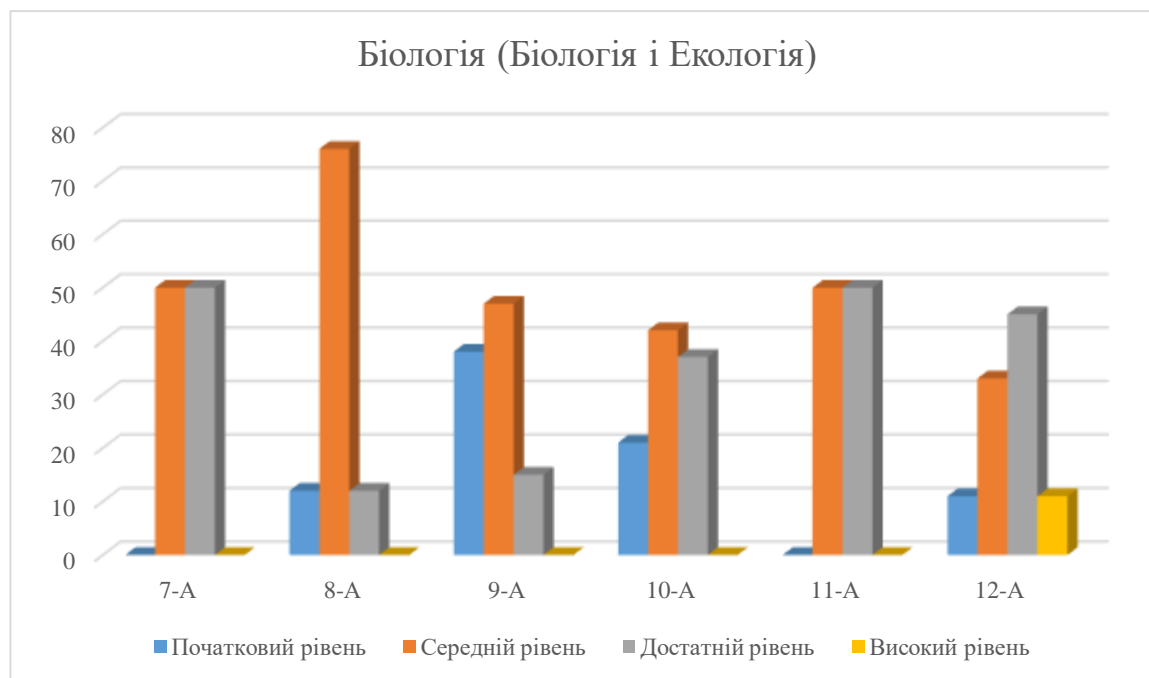
## Математика

Класи	Всього учнів у класі	Кількість учнів, які виконали завдання	Початковий рівень		Середній рівень		Достатній рівень		Високий рівень	
			Кіл-сть	%	Кіл-сть	%	Кіл-сть	%	Кіл-сть	%
<b>7-А</b>	2	2	-	0%	2	100%	-	0%	-	0%
<b>8-А</b>	15	10	-	0%	3	30%	4	40%	3	30%
<b>9-А</b>	17	13	5	38%	7	54%	1	8%	-	0%
<b>10-А</b>	22	12	2	17%	9	75%	1	8%	-	0%
<b>11-А</b>	22	12	5	42%	5	42%	2	16%	-	0%
<b>12-А</b>	15	9	1	11%	6	67%	2	22%	-	0%



## Біологія (Біологія і Екологія)

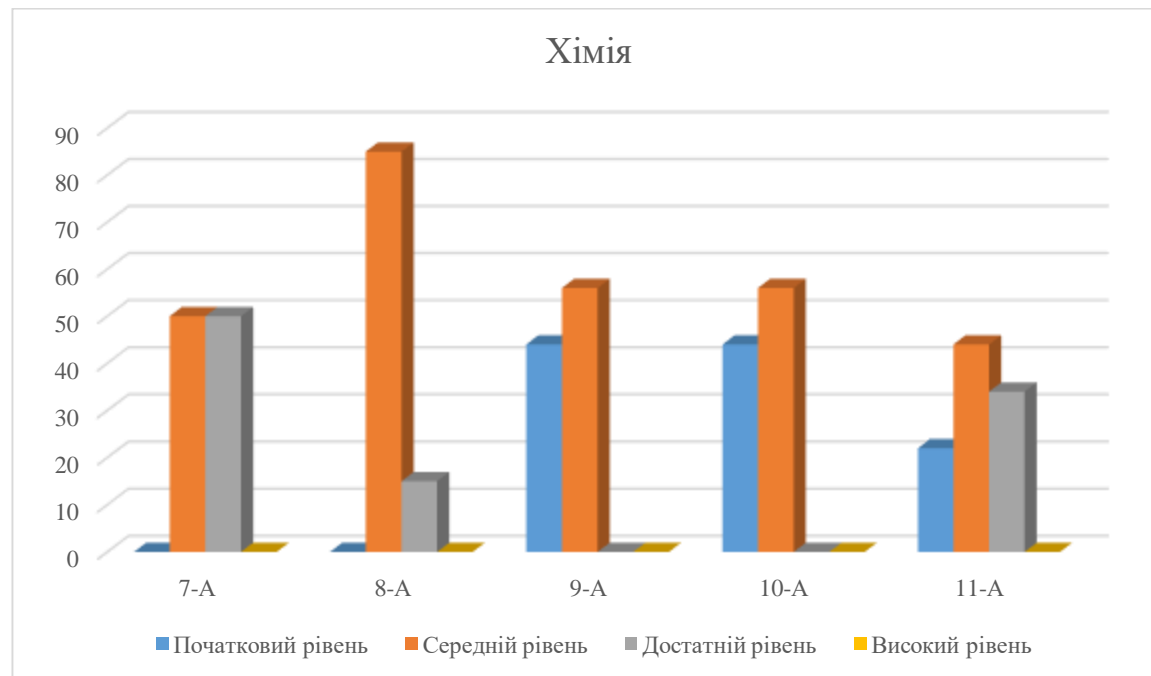
Класи	Всього учнів у класі	Кількість учнів, які виконали завдання	Початковий рівень		Середній рівень		Достатній рівень		Високий рівень	
			Кіл-сть	%	Кіл-сть	%	Кіл-сть	%	Кіл-сть	%
<b>7-А</b>	2	2	-	0%	1	50%	1	50%	-	0%
<b>8-А</b>	15	8	1	12%	6	76%	1	12%	-	0%
<b>9-А</b>	17	13	5	38%	6	47%	2	15%	-	0%
<b>10-А</b>	22	19	4	21%	8	42%	7	37%	-	0%
<b>11-А</b>	22	16	-	0%	8	50%	8	50%	-	0%
<b>12-А</b>	15	9	1	11%	3	33%	4	45%	1	11%





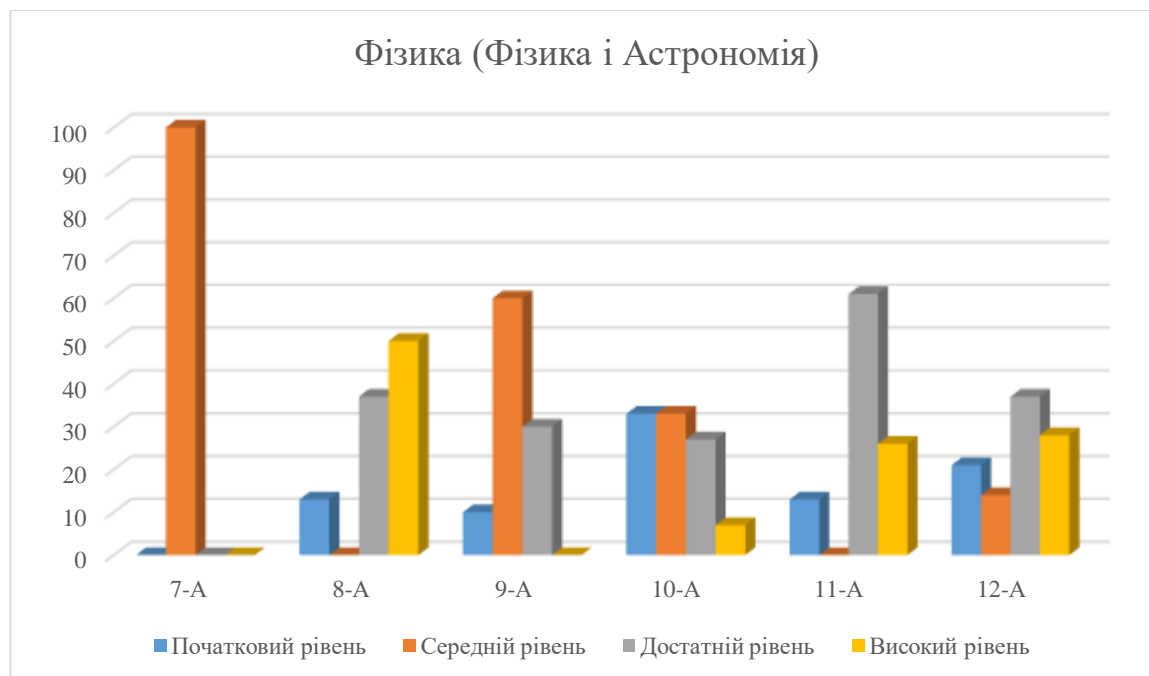
## Хімія

Класи	Всього учнів у класі	Кількість учнів, які виконали завдання	Початковий рівень		Середній рівень		Достатній рівень		Високий рівень	
			Кіл-сть	%	Кіл-сть	%	Кіл-сть	%	Кіл-сть	%
<b>7-А</b>	2	2	-	0%	1	50%	1	50%	-	0%
<b>8-А</b>	15	7	-	0%	6	85%	1	15%	-	0%
<b>9-А</b>	17	16	7	44%	9	56%	-	0%	-	0%
<b>10-А</b>	22	16	7	44%	9	56%	-	0%	-	0%
<b>11-А</b>	22	18	4	22%	8	44%	6	34%	-	0%



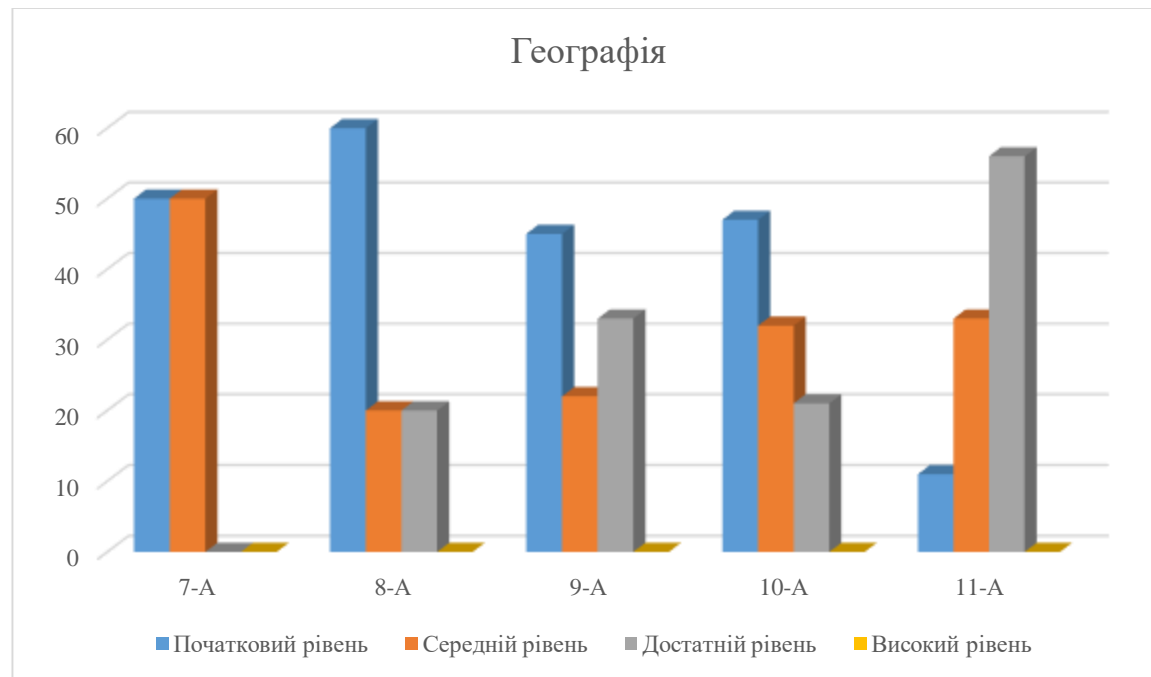
## Фізика (Фізика і Астрономія)

Класи	Всього учнів у класі	Кількість учнів, які виконали завдання	Початковий рівень		Середній рівень		Достатній рівень		Високий рівень	
			Кіл-сть	%	Кіл-сть	%	Кіл-сть	%	Кіл-сть	%
<b>7-А</b>	2	2	-	0%	2	100%	-	0%	-	0%
<b>8-А</b>	15	8	1	13%	-	0%	3	37%	4	50%
<b>9-А</b>	17	10	1	10%	6	60%	3	30%	-	0%
<b>10-А</b>	22	15	5	33%	5	33%	4	27%	1	7%
<b>11-А</b>	22	8	1	13%	-	0%	5	61%	2	26%
<b>12-А</b>	15	14	3	21%	2	14%	5	37%	4	28%



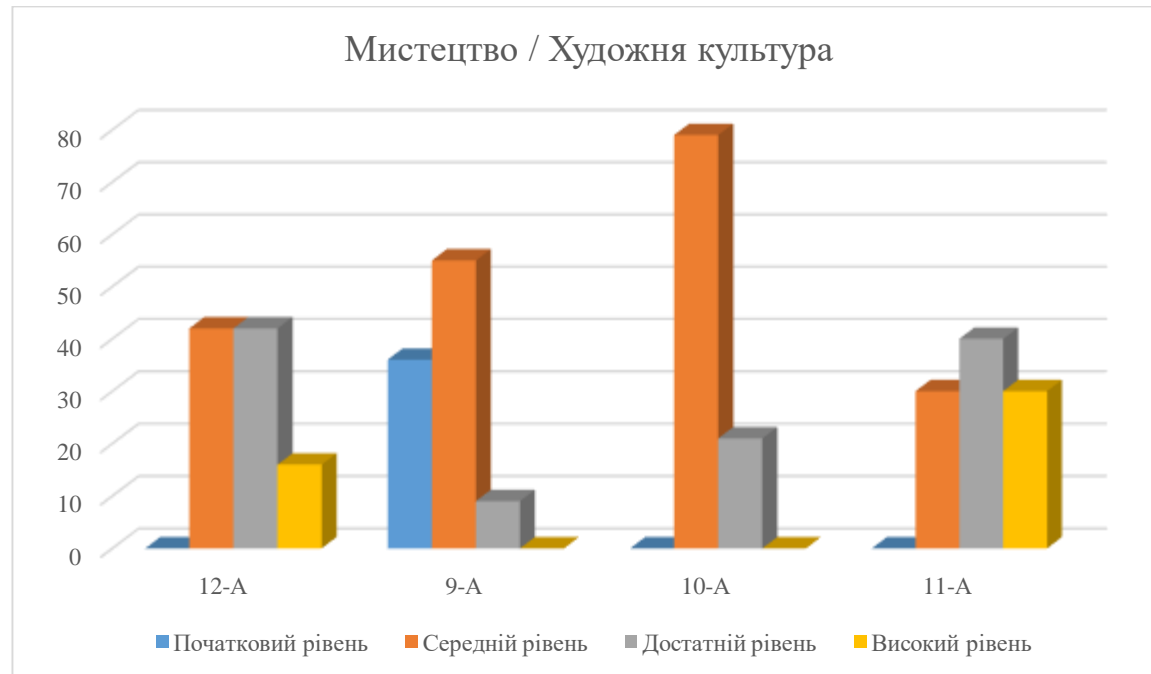
## Географія

Класи	Всього учнів у класі	Кількість учнів, які виконали завдання	Початковий рівень		Середній рівень		Достатній рівень		Високий рівень	
			Кіл-сть	%	Кіл-сть	%	Кіл-сть	%	Кіл-сть	%
<b>7-А</b>	2	2	1	50%	1	50%	-	0%	-	0%
<b>8-А</b>	15	5	3	60%	1	20%	1	20%	-	0%
<b>9-А</b>	17	9	4	45%	2	22%	3	33%	-	0%
<b>10-А</b>	22	19	9	47%	6	32%	4	21%	-	0%
<b>11-А</b>	22	9	1	11%	3	33%	5	56%	-	0%



## Мистецтво / Художня культура

Класи	Всього учнів у класі	Кількість учнів, які виконали завдання	Початковий рівень		Середній рівень		Достатній рівень		Високий рівень	
			Кіл-сть	%	Кіл-сть	%	Кіл-сть	%	Кіл-сть	%
<b>9-А</b>	17	11	4	36%	6	55%	1	9%	-	0%
<b>10-А</b>	22	14	-	0%	11	79%	3	21%	-	0%
<b>11-А</b>	22	10	-	0%	3	30%	4	40%	3	30%
<b>12-А</b>	15	12	-	0%	5	42%	5	42%	2	16%



## Основи правознавства / Громадянська освіта

Класи	Всього учнів у класі	Кількість учнів, які виконали завдання	Початковий рівень		Середній рівень		Достатній рівень		Високий рівень	
			Кіл-сть	%	Кіл-сть	%	Кіл-сть	%	Кіл-сть	%
<b>9-А</b>	17	17	-	0%	13	76%	4	24%	-	0%
<b>10-А</b>	22	19	2	11%	8	42%	5	26%	4	21%

